

Berry's Internet Club



QuickStart



Inhoud

1	Voorwoord	1
2	Aanvragen van een account	2
3	BiC account informatie en downloaden.....	3
4	BiC programma installeren.....	6
5	BiC updaten en verbinding zoeken.....	9



1 Voorwoord

Beste bridger,

Berry Westra en het Jack team stellen met gepaste trots Berry's Internet Club (BiC) aan u voor.

Deze virtuele bridgeclub is in 2010 van start gegaan. Op de BiC kunnen individuele spelers hun krachten meten in competities en toernooien. Uniek is dat iedere bridger in zijn of haar eigen tempo speelt.


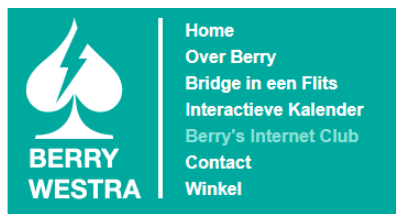
Alle clubleden bezetten de zuidstoel, de overige plaatsen worden ingenomen door de computer (Jack). BiC kent drie clubs: de wedstrijdclub, de recreatieclub en de toekomstclub. De laatste is speciaal voor instromers om middels veel oefening met speciale uitleg, het bridgespel snel in de vingers te krijgen. Daarna kan er doorgestroomd worden.

BiC is een club die volop in beweging is en waar elke maand wel nieuwe dingen te beleven zijn. Wij wensen u veel bridgeplezier!

Berry Westra en het Jack team

2 Aanvragen van een account

Om te kunnen spelen op Berry's Internet Club heeft u allereerst een account nodig. Een account aanvragen is gratis en de hele procedure neemt hooguit 5 minuten in beslag. Begin met het bezoeken van www.berrywestra.nl en kies op de hoofdpagina voor **Klik Hier** in het vakje van Berry's Internet Club. Dan krijgt u een korte uitleg over de mogelijkheden van BiC met daarop de knop: **Aanvragen Proefaccount**. Klik daar op en u komt dan terecht op onderstaande webpagina.



Aanvraagformulier

Vul uw gegevens in als u nog geen BiC-account heeft. U ontvangt per omgaande een email met uw accountgegevens en de installatie-instructies. Meer informatie en een instructievideo vindt u bij [uitleg Berry's Internet Club](#).

Spelersnaam op BiC mag u zelf verzinnen maar moet uniek zijn binnen BiC, de meeste voornamen zijn al in gebruik.

Achternaam

Voornaam

Spelersnaam op BiC

E-mailadres*)

*) maximaal één account per persoon, zie [licentievoorwaarden](#)

aanvragen ▶

Vragen en problemen

Als u al eerder een BiC-account had dan kunt u bij www.berrywestra.nl/opvragen.php uw gegevens opvragen.

Bij problemen bij de installatie raden wij u aan om de handleiding door te lezen. Mocht u daarna nog vragen hebben, raadpleeg dan de [FAQ](#) of stuur een mail naar helpdesk@bicbridge.nl

 [Handleiding installeren Berry's Internet Club](#)

tv-cursus bicbridge jackbridge nbb

Voor het aanvragen van een account dient u uw Achternaam en Voornaam in te vullen. Daarnaast moet u een naam kiezen waaronder u op BiC wilt spelen. Uw Alias of Spelersnaam noemen we dat. Dat kan gewoon uw voornaam zijn maar dan is de kans groot dat die al bezet is. In de rangen en standen op BiC zien de andere leden enkel uw Spelersnaam. Heel belangrijk is dat u uw e-mailadres foutloos intikt. Naar dat adres sturen we namelijk de vervolginformatie.

Nadat alles is ingevuld klikt u op **meld je aan** en de BiC-server kijkt dan of uw aanmelding in orde is. Als dat zo is dan wordt de informatie verzonden naar het e-mailadres en krijgt u de melding dat het gelukt is. Gaat er iets niet goed, bijvoorbeeld uw gekozen alias is al in gebruik, dan krijgt u een nette foutmelding en kunt u een andere keuze maken.

De informatie-e-mail wordt direct verstuurd. Heeft u binnen enkele minuten nog geen antwoord dan kan het zijn dat u een tikfout in het e-mailadres gemaakt heeft of dat er een ander probleem is opgetreden. Neem dan contact op met helpdesk@bicbridge.nl

3 BiC account informatie en downloaden

Als het aanvragen van een account gelukt is krijgt u per direct een e-mail als onderstaande in uw elektronische brievenbus.

Geachte heer/mevrouw Bridger,

Leuk dat u Berry's Internet Club (BiC) komt bezoeken.

Account informative

=====

Email: email@provider

Wachtwoord: 123456

Korte instructies:

1. Bezoek www.jackbridge.nl/php/downloadCenter.php en voer de registratiecode BIC-BRIDGE-EXE in. Voer ook de in beeld zijnde security code in (6 karakters)
2. Na downloaden de setup uitvoeren.
3. Na het opstarten van BiC via de snelkoppeling verbinding zoeken met bovenstaande account.
4. Op BiC heet u: Goede Bridger

Link naar de installatiehandleiding: www.bicbridge.nl/pdf/DBicQS.pdf

Link naar het welkomstwoord van Berry: www.bicbridge.nl/pdf/DBicWelkom.pdf

Link naar de korte introductie van BiC: www.bicbridge.nl/pdf/KortelntroductieBiC.pdf

Link naar de veelgestelde vragen: www.bicbridge.nl/faq.html

BiC is een Windows-programma, u kunt het programma niet op een Mac, Apple of tablet installeren. Op een aparte pagina leggen wij uit welke mogelijkheden BiC wel biedt voor een Apple of tablet.

Link naar BiC op tablet of Mac: www.bicbridge.nl/tablet.html

Berry's Internet Club is volop in beweging en soms loopt de Help wat achter. Komt u er niet uit dan staat vragen vrij middels: helpdesk@bicbridge.nl

Veel plezier op Berry's Internet Club!

Met vriendelijke groet, Berry Westra en het BiC-team.

N.B.: Als u op bovenstaande links niet kunt klikken dan komt dat door uw anti-virus software. Kopieer dan de link naar het adresveld van uw internetverkenner.

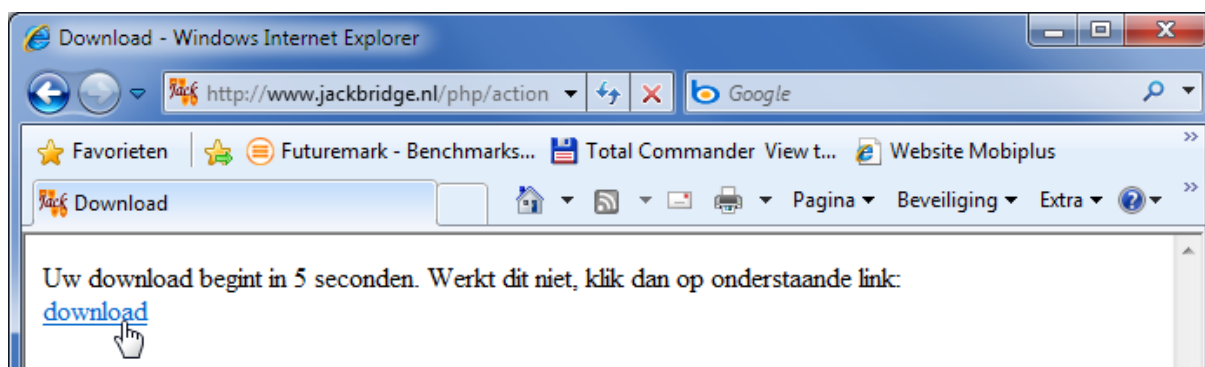
Punt 1. bevat de download informatie. De software is enkel beschikbaar voor Windows. Klik op de link. Lukt dat niet of is er bij u geen link dan komt dat zeer waarschijnlijk door uw anti-virus software. Dit is redelijk makkelijk te omzeilen. Knip de link uit en plak die in het adresveld van uw internet verkenner. Dat is namelijk wat er feitelijk gebeurt als u op de link klikt.

Ons downloadcenter ziet er als volgt uit:



1. De registratiecode die u gekregen is BIC-BRIDGE-EXE. Vul deze code in achter de vermelding: "**Registrationcode**", in het daartoe bestemde vakje.
2. Achter Platform kunt u enkel kiezen voor Windows
3. Achter "Language" staat een lijstje met de beschikbare talen. Open het lijstje door op het pijltje te klikken in het blauwe vlakje en klik op de gewenste taal. In bovenstaand voorbeeld ziet u dat "**Nederlands**" geselecteerd is.
4. Als extra veiligheid wordt gevraagd om de "Security code" uit het gearceerde vlak exact over te typen in het daartoe bestemde vakje. Let goed op cijfers, hoofdletters en kleine letters! In het voorbeeld hierboven zijn het 5 cijfers: "21926".

Klik op de knop [**Download Product**] om het programma "Setup-BIC-1-Dut.exe" op te slaan in een map op uw harde schijf. Als de download niet automatisch begint, klik dan op "download".



Mogelijk krijgt u de keuze om het programmabestand ergens op uw harde schijf op te slaan of meteen uit te voeren en te installeren. Dat hangt af van de instellingen van uw internetverkenner en

van uw anti-virus software. Afhankelijk van uw internetverkenner en versie daarvan krijgt u nu een keuze. Dit kan er als volgt uitzien:



We gaan er van uit dat u de download direct kunt uitvoeren. Soms ontbreekt die optie. Dan moet u het bestand eerst opslaan en dan later uitvoeren vanuit de Download map. Na downloaden (kan afhankelijk van uw internetsnelheid een paar seconden tot een minuut duren) en uitvoeren komt:



4 BiC programma installeren

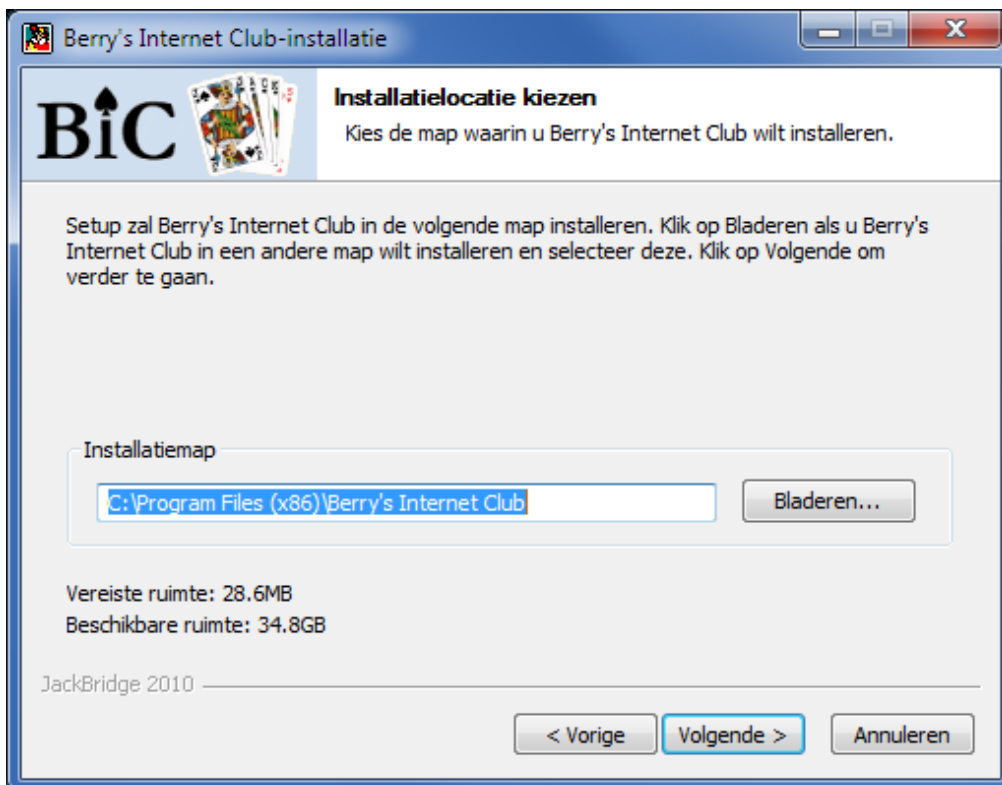
Downloads vanaf Jackbridge.nl zijn 100% veilig. Al de downloads zijn ondertekend door de uitgever Kuijf en Kuijf Software. Als dat niet het geval is, direct stoppen en contact opnemen met de helpdesk. Kies voor Ja in bovenstaande afbeelding.



Kies de gewenste taal en klik op [OK].



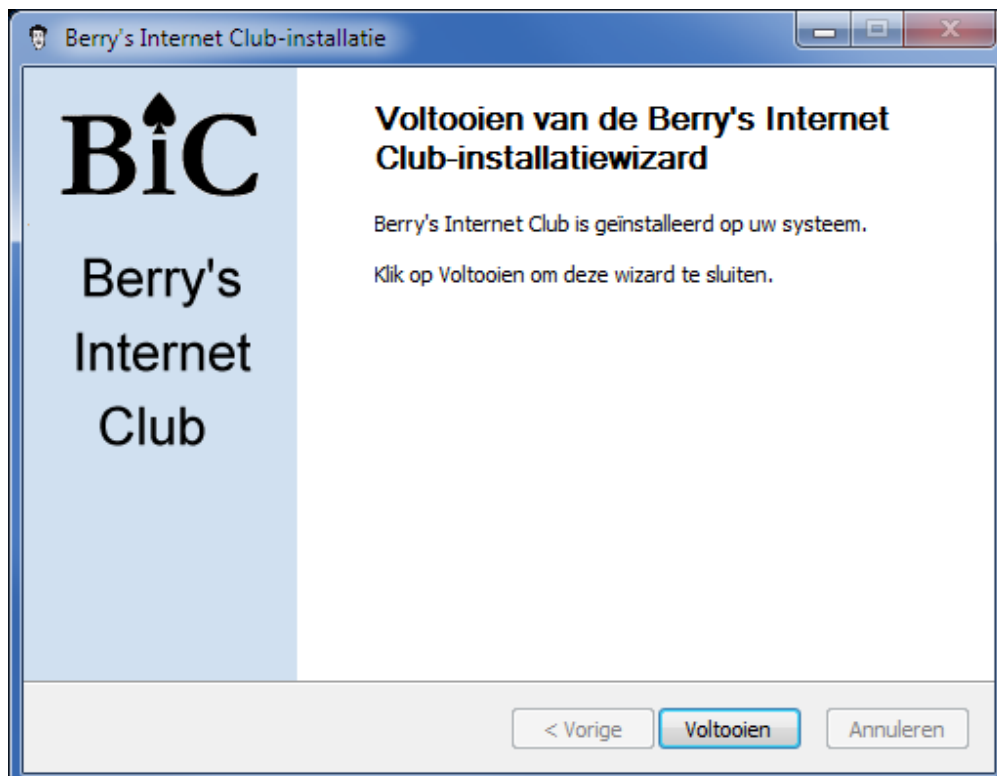
Klik op [Volgende] om de installatieprocedure te starten. Lees de onderstaande licentieovereenkomst en klik op de knop [Akkoord]



Kies de plaats waar u BIC wilt installeren. De voorgestelde plaats voldoet in de meeste gevallen. Klik bij akkoord op **[Volgende]** of verwijst naar een andere plaats met **[Bladeren]**. U kunt nu enkele keuzes maken. De voorgestelde keuze is aan te raden. Diverse onderdelen zoals andere speelkaarten en documentatie is later vanuit het BIC programma gemakkelijk bij te installeren. Vooral de snelkoppeling op het bureaublad is aan te raden.



Vink de gewenste opties aan en klik [**Installeren**]. De installatie zal maar enkele seconden duren.



Klik op [**Voltooien**] om de installatie af te ronden.

5 BiC updaten en verbinding zoeken

Door de installatieprocedure is er een snelkoppeling op het bureaublad geplaatst. Dubbelklik op deze snelkoppeling.



Het kan zijn dat er nieuwere bestanden (updates) beschikbaar zijn dan die u de vorige keer gedownload en geïnstalleerd heeft, dan krijgt u dit venstertje.

Tussen haakjes is het aantal beschikbare of reeds geïnstalleerde bestanden aangegeven.

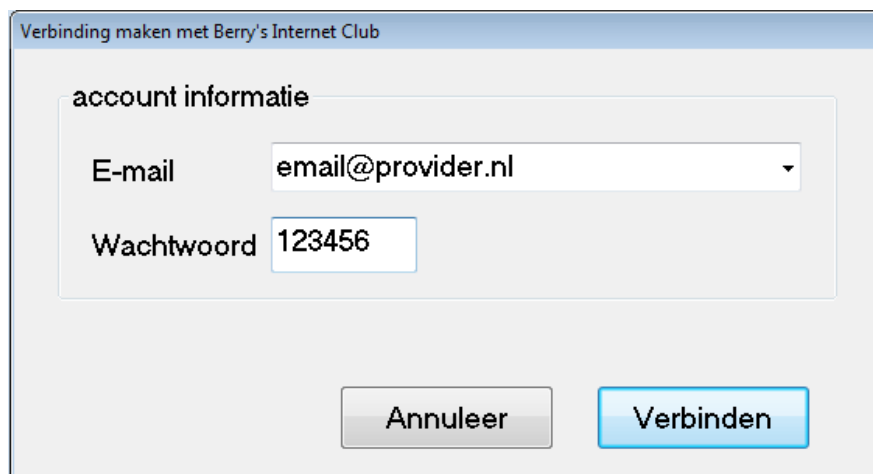


Het is verplicht de **[Nieuwer]** aangeboden updates te downloaden en te installeren.

Klik op Download en vervolgens op installeren. Na deze installatie krijgt u een melding dat BIC opnieuw gestart moet worden om de nieuwe bestanden ook effectief te kunnen gebruiken.

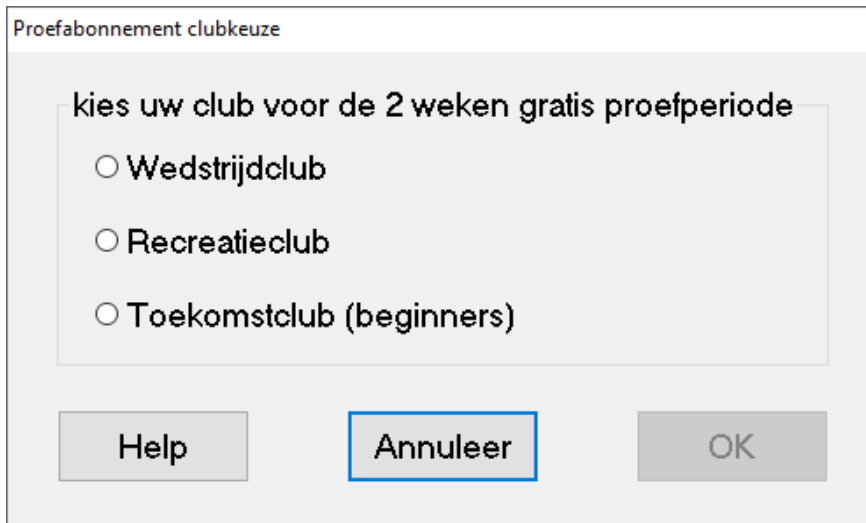
Deze herstart gebeurt na een klik op de knop **[OK]**.

In normale omstandigheden zult u geen updates aangeboden krijgen en (alleen de eerste keer) uw e-mailadres en wachtwoord moeten invullen. De computer onthoudt deze gegevens voor u. Let wel op dat uw wachtwoord (= paswoord) **JUIST** wordt ingevoerd!



Nu nog een klik op **[Verbinden]** en u wordt welkom geheten in Berry's Internet Club.

U komt binnen in de club en krijgt onderstaand scherm te zien:



The screenshot shows a web form with the title "Proefabonnement clubkeuze". Inside the form, there is a heading "kies uw club voor de 2 weken gratis proefperiode" followed by three radio button options: "Wedstrijdclub", "Recreatieclub", and "Toekomstclub (beginners)". Below the options are three buttons: "Help", "Annuleer", and "OK". The "Annuleer" button is highlighted with a blue border.

Maak uw keuze op welke club uw een proeflidmaatschap wilt (zie voor meer uitleg www.berrywestra.nl)

Startersbridge is gratis voor proefleden en gewone leden.

Als iets niet direct duidelijk is dan kunt u het in de Help opzoeken, in het menu bovenin het scherm. De Help is een onderdeel waar we voortdurend aan werken maar hij zal op details vaak wat achter lopen. BiC is een Club die volop in beweging is en waar elke maand wel nieuwe dingen te beleven zijn!

Heeft u verder nog vragen? De helpdesk van BiC staat voor u klaar: helpdesk@bicbridge.nl

Veel bridgeplezier op Berry's Internet Club!